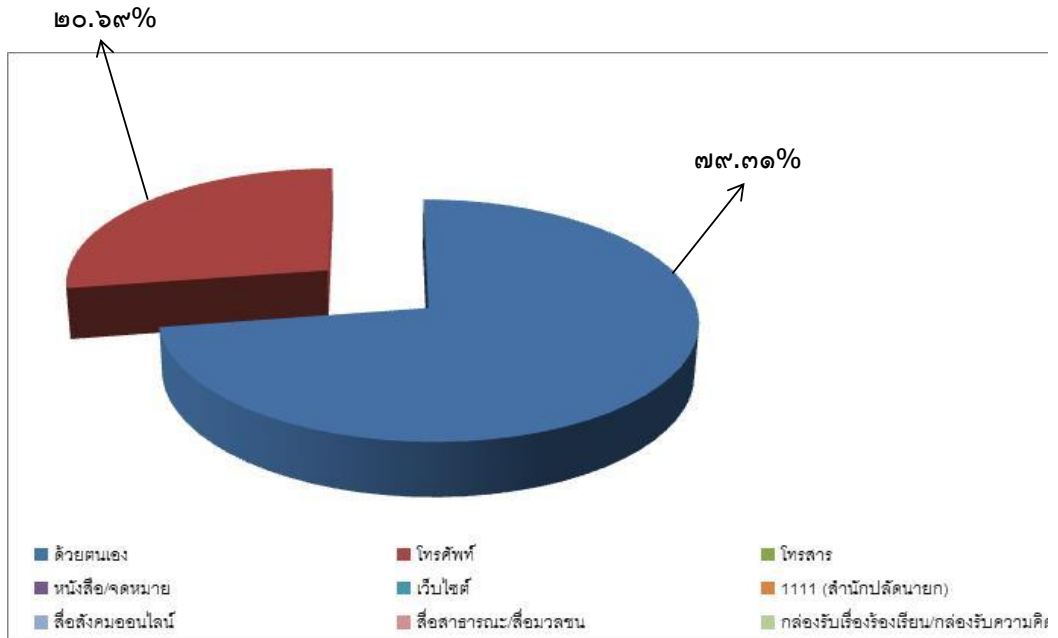




## รายงานสรุปสถิติจำแนกตามช่องทางการรับเรื่อง ประจำเดือนตุลาคม 2565

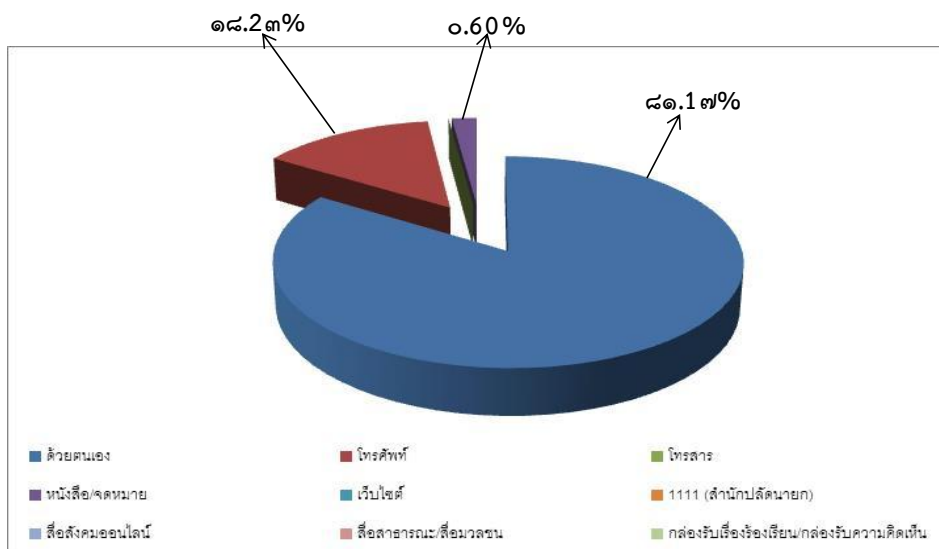
ตั้งแต่วันที่ 1 ตุลาคม 2565 ถึงวันที่ 31 ตุลาคม 2565



ลำดับ	ช่องทางรับเรื่อง	จำนวน (เรื่อง)	ค่าเฉลี่ย (%)
๑	ด้วยตนเอง	๖๘๖	๗๙.๓๑
๒	โทรศัพท์	๑๗๙	๒๐.๖๙
๓	โทรสาร	๐	๐.๐๐
๔	หนังสือ/จดหมาย	๐	๐.๐๐
๕	เว็บไซต์	๐	๐.๐๐
๖	๑๑๑๑ (สำนักปลัดนายก)	๐	๐.๐๐
๗	สื่อสังคมออนไลน์	๐	๐.๐๐
๘	สื่อสาธารณะ/สื่อมวลชน	๐	๐.๐๐
๙	กล่องรับเรื่องร้องเรียน/กล่องรับความคิดเห็น	๐	๐.๐๐
<b>รวม</b>		<b>865</b>	<b>๑๐๐</b>



รายงานสรุปสถิติจำแนกตามช่องทางการรับเรื่อง ประจำเดือนพฤศจิกายน 2565  
ตั้งแต่วันที่ 1 พฤศจิกายน 2565 ถึงวันที่ 30 พฤศจิกายน 2565

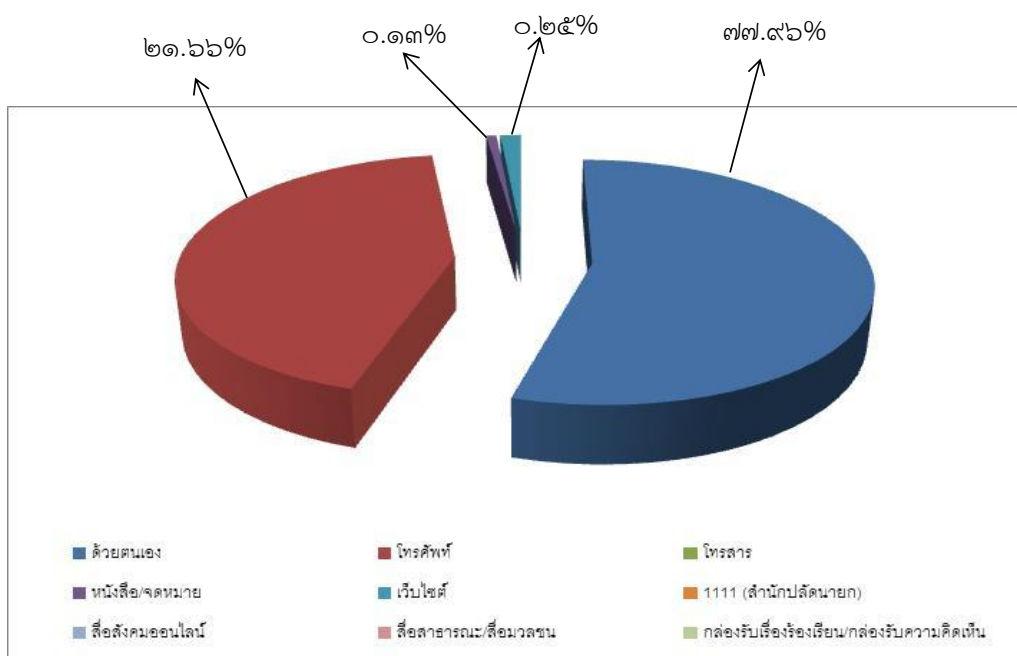


ลำดับ	ช่องทางรับเรื่อง	จำนวน (เรื่อง)	ค่าเฉลี่ย (%)
๑	ด้วยตนเอง	๖๗๗	๘๑.๑๗
๒	โทรศัพท์	๑๕๒	๑๘.๒๓
๓	โทรสาร	๐	๐.๐๐
๔	หนังสือ/จดหมาย	๕	๐.๖๐
๕	เว็บไซต์	๐	๐.๐๐
๖	๑๑๑๑ (สำนักปลัดนายก)	๐	๐.๐๐
๗	สื่อสังคมออนไลน์	๐	๐.๐๐
๘	สื่อสาธารณะ/สื่อมวลชน	๐	๐.๐๐
๙	กล่องรับเรื่องร้องเรียน/กล่องรับความคิดเห็น	๐	๐.๐๐
<b>รวม</b>		<b>834</b>	<b>100</b>

รายงานสรุปสถิติ...



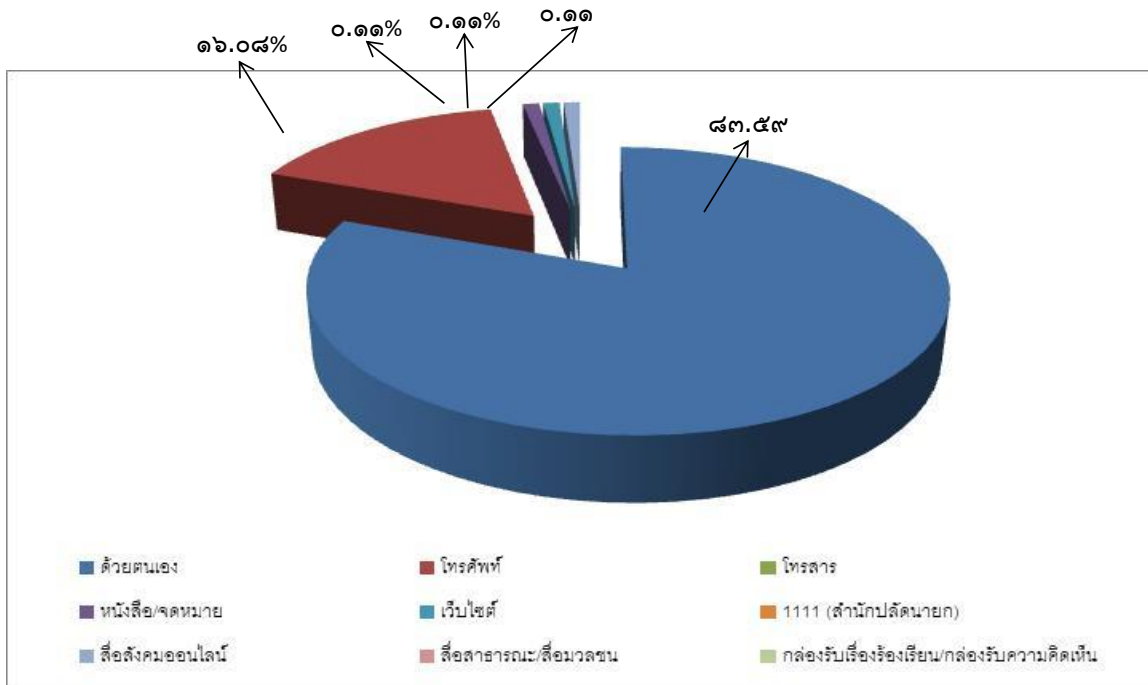
รายงานสรุปสถิติจำแนกตามช่องทางการรับเรื่อง ประจำเดือนธันวาคม 2565  
ตั้งแต่วันที่ 1 ธันวาคม 2565 ถึงวันที่ 31 ธันวาคม 2565



ลำดับ	ช่องทางรับเรื่อง	จำนวน (เรื่อง)	ค่าเฉลี่ย (%)
๑	ด้วยตนเอง	๖๒๖	๗๗.๙๖
๒	โทรศัพท์	๑๗๔	๒๑.๖๖
๓	โทรสาร	๐	๐.๐๐
๔	หนังสือ/จดหมาย	๑	๐.๑๓
๕	เว็บไซต์	๒	๐.๒๕
๖	๑๑๑๑ (สำนักปลัดนายกรัฐมนตรี)	๐	๐.๐๐
๗	สื่อสังคมออนไลน์	๐	๐.๐๐
๘	สื่อสาธารณะ/สื่อมวลชน	๐	๐.๐๐
๙	กล่องรับเรื่องร้องเรียน/กล่องรับความคิดเห็น	๐	๐.๐๐
รวม		803	100



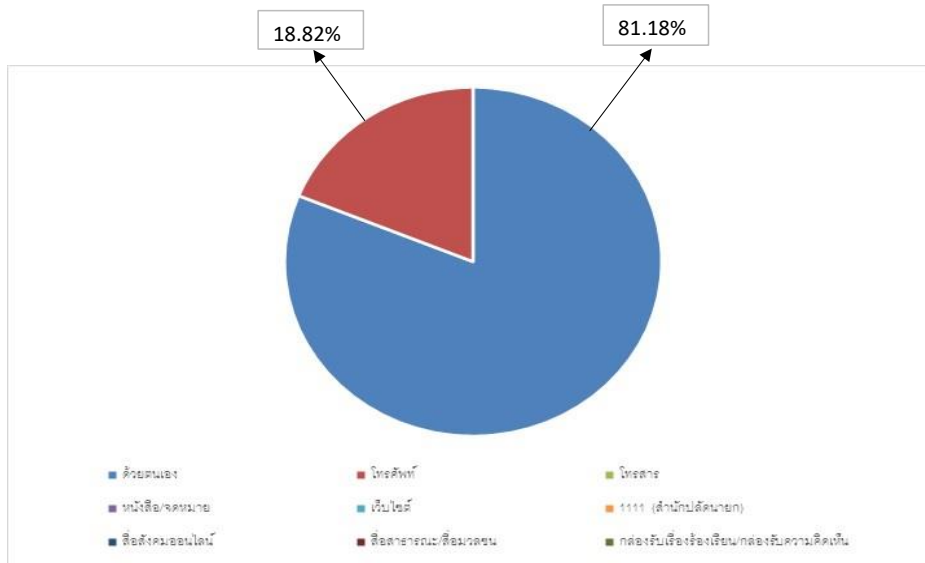
## รายงานสรุปสถิติจำแนกตามช่องทางการรับเรื่อง ประจำเดือน ตั้งแต่วันที่ 1 มกราคม 2566 ถึงวันที่ 31 มกราคม 2566



ลำดับ	ช่องทางรับเรื่อง	จำนวน (เรื่อง)	ค่าเฉลี่ย (%)
1	ด้วยตนเอง	790	83.59
2	โทรศัพท์	152	16.08
3	โทรสาร	0	0.00
4	หนังสือ/จดหมาย	1	0.11
5	เว็บไซต์	1	0.11
6	1111 (สำนักปลัดนายก)	0	0.00
7	สื่อสังคมออนไลน์	1	0.11
8	สื่อสาธารณะ/สื่อมวลชน	0	0.00
9	กล่องรับเรื่องร้องเรียน/ กล่องรับความคิดเห็น	0	0.00
รวม		945	100



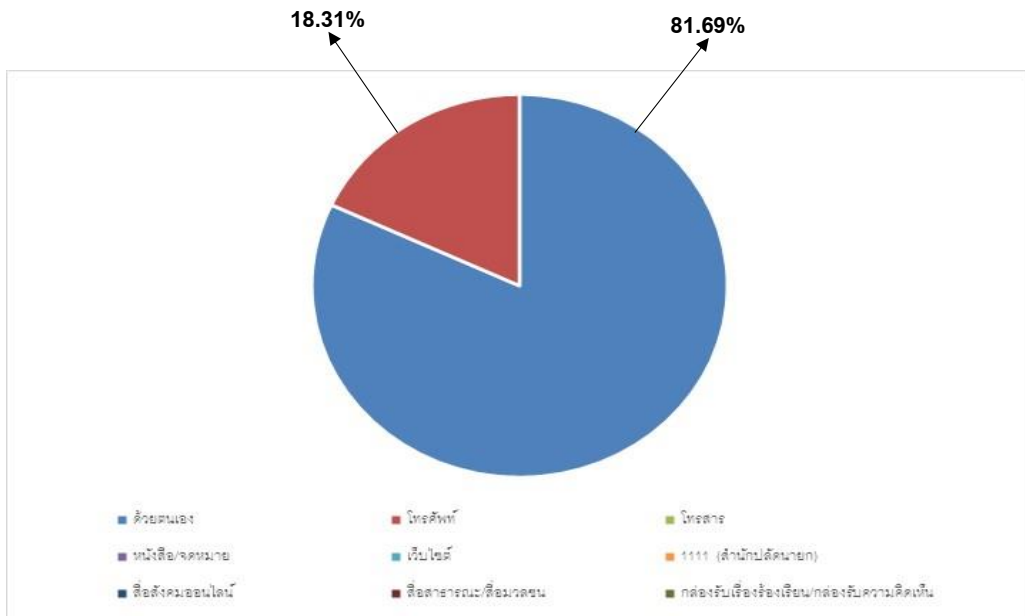
## รายงานสรุปสถิติจำแนกตามช่องทางการรับเรื่อง ประจำเดือน ตั้งแต่วันที่ 1 กุมภาพันธ์ 2566 ถึงวันที่ 28 กุมภาพันธ์ 2566



ลำดับ	ช่องทางรับเรื่อง	จำนวน	ค่าเฉลี่ย
1	ด้วยตนเอง	526	80.07
2	โทรศัพท์	127	19.33
3	โทรสาร	0	0.00
4	หนังสือ/จดหมาย	0	0.00
5	เว็บไซต์	2	0.30
6	1111 (สำนักปลัดนายก)	0	0.00
7	สื่อสังคมออนไลน์	2	0.30
8	สื่อสาธารณะ/สื่อมวลชน	0	0.00
9	กล่องรับเรื่องร้องเรียน/กล่อง	0	0.00
	<b>รวม</b>	<b>657</b>	<b>100</b>



## รายงานสรุปสถิติจำแนกตามช่องทางการรับเรื่อง ประจำเดือนมีนาคม ตั้งแต่วันที่ 1 มีนาคม 2566 ถึงวันที่ 31 มีนาคม 2566



ลำดับ	ช่องทางรับเรื่อง	จำนวน	ค่าเฉลี่ย
1	ด้วยตนเอง	758	81.69
2	โทรศัพท์	170	18.31
3	โทรสาร	0	0.00
4	หนังสือ/จดหมาย	0	0.00
5	เว็บไซต์	0	0.00
6	1111 (สำนักปลัดนายก)	0	0.00
7	สื่อสังคมออนไลน์	0	0.00
8	สื่อสาธารณะ/สื่อมวลชน	0	0.00
9	กล่องรับเรื่องร้องเรียน/กล่อง	0	0.00
<b>รวม</b>		<b>928</b>	<b>100</b>